

iBoxx[®] USD Emerging Markets Broad Latin America

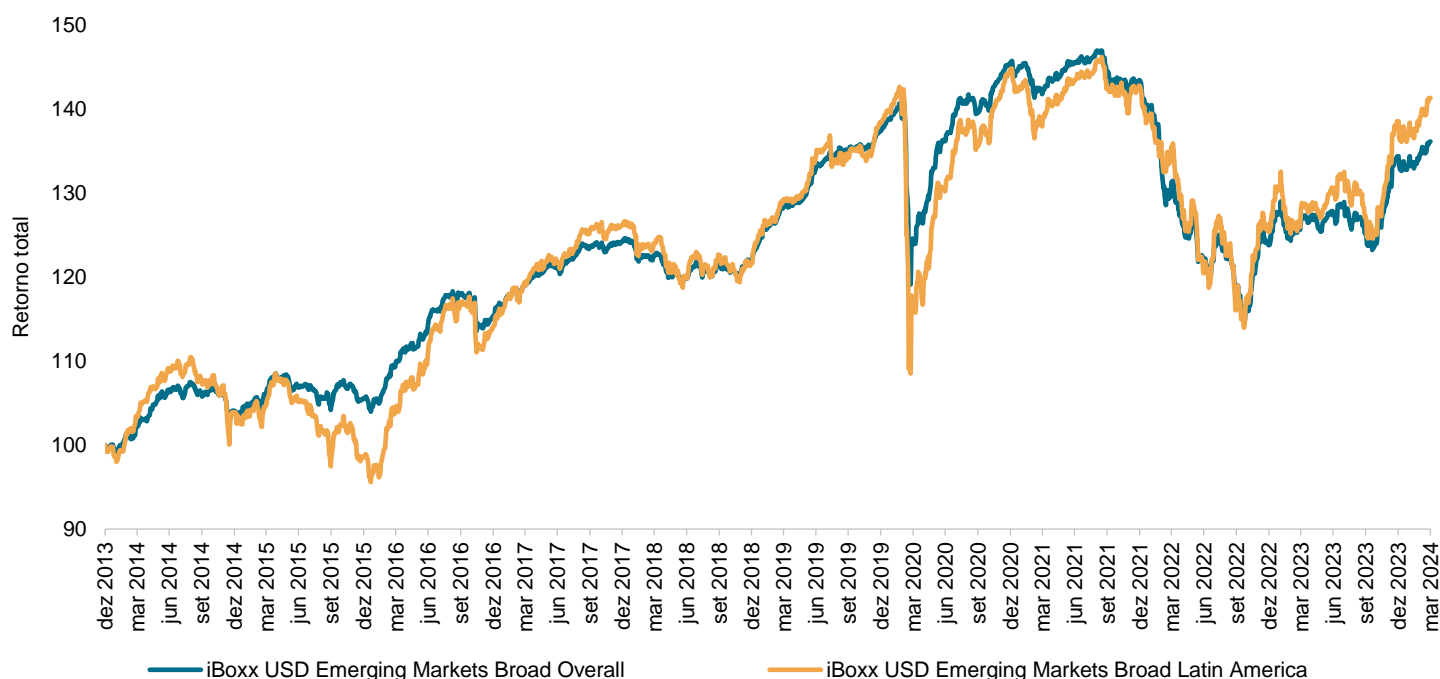
O índice iBoxx USD Emerging Markets Broad Latin America acompanha o mercado de renda fixa dos títulos denominados em dólares americanos e emitidos por entidades domiciliadas na América Latina. Subíndices de vencimento, classificação, setor, região e país também estão disponíveis.

Identificadores dos índices

Nome	ISIN	Símbolo de cotação BBG (TR)
iBoxx USD Emerging Markets Broad Latin America	GB00BRWTF532	
iBoxx USD Emerging Markets Broad Latin America Investment Grade	GB00BRWTF979	
iBoxx USD Emerging Markets Broad Latin America High Yield	GB00BRWTF755	

Desempenho histórico

Dados de 31 de março de 2024.



Critérios de inclusão

Tipos de emissor	Emissores soberanos, subsoberanos e corporativos
Tipos de título de dívida	Inclui: Títulos de dívida fixos, cupom zero, com opção de compra e venda Exclui: Notas flutuantes e vinculadas à inflação
Tempo até o vencimento	Sem período mínimo até o vencimento Títulos recém-emitidos: mínimo de 18 meses
Montante em dívida na emissão	US\$ 250 milhões
Classificação	Não é necessária classificação
Moeda	USD

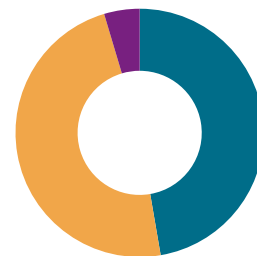
Detalhes sobre o índice

Fonte dos preços	Preços de múltiplas fontes
Cálculo	Diário
Rebalanceamento	Mensal
Data de início do histórico	31 de dezembro de 2013
Ponderação	Capitalização de mercado

Confira o guia do índice para mais detalhes
www.spglobal.com/spdji/en/indices/products/iboxx.

Composição dos emissores

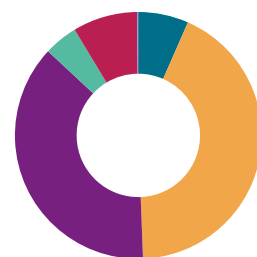
Ponderações do índice de 31 de março de 2024.



■ Corporativos ■ Soberanos ■ Subsoberanos

Composição das classificações

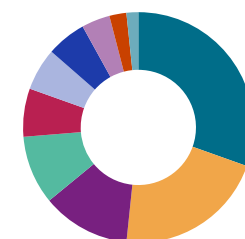
Ponderações do índice de 31 de março de 2024.



■ A ■ BBB ■ BB ■ B ■ CCC ■ C ■ CC

10 mercados principais

Dados de 31 de março de 2024.



■ México ■ Brasil
■ Chile ■ Colômbia
■ Argentina ■ Peru
■ Panamá ■ República Dominicana
■ Uruguay ■ Guatemala

Vencimento

Ponderações do índice de 31 de março de 2024.



■ 0-1 ■ 1-3 ■ 3-5 ■ 5-7 ■ 7-10 ■ 10+

Aviso legal

Divulgação de desempenho/Dados gerados mediante provas retrospectivas

Quando for aplicável, a S&P Dow Jones Indices e as suas afiliadas relacionadas com índices ("S&P DJI") definem várias datas para assistir os seus clientes ao fornecer transparência. A data do primeiro valor é o primeiro dia para o qual existe um valor calculado (seja ao vivo ou obtido por meio de provas retrospectivas) para um determinado índice. A data base é a data na qual o índice é estabelecido em um valor fixo, para fins de cálculo. A data de lançamento designa a data na qual os valores de um índice são considerados ao vivo pela primeira vez: valores do índice fornecidos para qualquer data ou período anterior à data de lançamento do índice são considerados de provas retrospectivas. A S&P DJI define a data de lançamento como a data na qual os valores de um índice são conhecidos por terem sido liberados ao público, por exemplo, mediante o site público da empresa ou a sua divulgação de dados a partes externas. Para índices da marca Dow Jones introduzidos antes de 31 de maio de 2013, a data de lançamento (que antes de 31 de maio de 2013 era chamada de "data de introdução") é estabelecida em uma data na qual não é mais permitido serem feitas quaisquer modificações à metodologia do índice, mas que podem ter sido anteriores à data da divulgação pública do índice.

Por favor, consulte a metodologia do índice para obter mais detalhes sobre o índice, incluindo a forma pela qual ele é rebalanceado, o momento de tal rebalanceamento, os critérios para adições e exclusões, bem como todos os cálculos do índice.

As informações apresentadas antes da data de lançamento de um índice correspondem a um desempenho hipotético a partir de provas retrospectivas, não a um desempenho real, e se baseiam na metodologia do índice em vigor no momento do lançamento. No entanto, na criação do histórico a partir de provas retrospectivas para períodos em que há anomalias no mercado ou outros períodos que não refletem o ambiente geral atual de mercado, as regras da metodologia do índice podem ser flexibilizadas para capturar um universo suficientemente amplo de valores a fim de simular o mercado-alvo que o índice procura medir ou a estratégia que o índice procura capturar. Por exemplo, os limiares de capitalização de mercado e liquidez podem ser reduzidos. Além disso, as bifurcações foram consideradas nos dados de provas retrospectivas relacionados aos S&P Cryptocurrency Indices. Para os S&P Cryptocurrency Top 5 e 10 Equal Weight Indices, o elemento de custódia da metodologia não foi considerado, o histórico de provas retrospectivas é baseado nos componentes do índice que cumprem com o elemento de custódia na data de lançamento. Além disso, o tratamento dos eventos corporativos no desempenho baseado em provas retrospectivas pode ser diferente do tratamento dos índices ao vivo devido às limitações para replicar as decisões de gerenciamento dos índices. O desempenho gerado mediante provas retrospectivas reflete a aplicação da metodologia de um índice e a seleção dos componentes de um índice com o benefício da retrospectiva e o conhecimento de fatores que poderiam ter afetado positivamente o seu desempenho, e não pode representar todos os riscos financeiros que podem afetar os resultados e podem ser levados em conta para refletir o viés decorrente de utilizar informação do futuro e o viés de sobrevivência. Os retornos reais podem ser diferentes e até inferiores aos retornos obtidos por provas retrospectivas. O desempenho passado não é indicativo ou uma garantia de resultados no futuro.

Geralmente, quando a S&P DJI cria dados para os índices mediante provas retrospectivas, a S&P DJI utiliza dados históricos reais do nível dos componentes (por exemplo: preço histórico, capitalização de mercado e dados de eventos corporativos) em seus cálculos. Uma vez que o investimento em ESG ainda está na etapa inicial de desenvolvimento, é possível que alguns pontos de dados utilizados para calcular alguns índices ESG não estejam disponíveis para o período completo de histórico de provas retrospectivas desejado. O mesmo problema de disponibilidade de dados pode acontecer para outros índices. Em casos em que os dados reais não estão disponíveis para todos os períodos históricos relevantes, a S&P DJI pode empregar um processo de "assunção de dados retrospectivos" (ou de puxar para trás) de dados ESG para o cálculo do desempenho histórico com provas retrospectivas. A "assunção de dados retrospectivos" é um processo que aplica o ponto de dados ao vivo real mais antigo disponível para um componente do índice a todas as instâncias históricas anteriores no desempenho do índice. Por exemplo, a assunção de dados retrospectivos assume inerentemente que as empresas atualmente não envolvidas em uma atividade comercial específica (também conhecido como "envolvimento em um produto") nunca estiveram envolvidas historicamente e, do mesmo modo, também assume que as empresas atualmente envolvidas em uma atividade comercial específica também estiveram envolvidas historicamente. A assunção de dados retrospectivos permite estender as provas retrospectivas hipotéticas por mais anos históricos do que seria possível utilizando somente dados reais. Para mais informações sobre a "assunção de dados retrospectivos", confira o documento de Perguntas frequentes. A metodologia e os factsheets de qualquer índice que utiliza a assunção retrospectiva no histórico de provas retrospectivas o indicarão diretamente. A metodologia incluirá um Apêndice com uma tabela que estabelece os pontos de dados específicos o período relevante para o qual foram usados os dados projetados retrospectivamente. Os retornos do índice apresentados não representam os resultados de negociações reais de ativos/valores de investimento. A S&P DJI mantém os índices e calcula os níveis dos índices e o desempenho apresentado ou analisado, mas não administra ativo nenhum.

Os retornos do índice não refletem o pagamento de quaisquer comissões de venda ou taxas que um investidor possa pagar para adquirir os valores subjacentes do índice ou fundos de investimento destinados a acompanhar o desempenho do índice. A imposição destas taxas e comissões faria com que o desempenho real e de provas retrospectivas dos valores/fundos fosse inferior ao desempenho do índice mostrado. Como um exemplo simples, se um índice tivesse um retorno de 10% sobre um investimento de US\$ 100.000 por um período de 12 meses (ou US\$ 10.000) e uma taxa real baseada no ativo de 1,5% fosse fixada no final do período sobre o investimento mais os juros acumulados (ou US\$ 1.650), o retorno líquido seria de 8,35% (ou US\$ 8.350) nesse ano. Durante um período de três anos, uma taxa anual de 1,5% deduzida no final do ano com um retorno presumido de 10% por ano geraria um retorno bruto de 33,10%, uma taxa total de US\$ 5.375 e um retorno líquido cumulativo de 27,2% (ou US\$ 27.200).

Aviso legal sobre a propriedade intelectual/Isenção de responsabilidade

© 2024 S&P Dow Jones Indices. Todos os direitos reservados. S&P, S&P 500, SPX, SPY, The 500, US500, US 30, S&P 100, S&P COMPOSITE 1500, S&P 400, S&P MIDCAP 400, S&P 600, S&P SMALLCAP 600, S&P GIVI, GLOBAL TITANS, DIVIDEND ARISTOCRATS, Select Sector, S&P MAESTRO, S&P PRISM, S&P STRIDE, GICS, SPIVA, SPDR, INDEXOLOGY, iTraxx, iBoxx, ABX, ADBI, CDX, CMBX, MBX, MCDX, PRIMEX, HHPI, e SOVX são marcas comerciais registradas da S&P Global, Inc. ("S&P Global") ou suas associadas. DOW JONES, DJIA, THE DOW e DOW JONES INDUSTRIAL AVERAGE são marcas comerciais da Dow Jones Trademark Holdings LLC ("Dow Jones"). Estas marcas comerciais em conjunto com outras

foram licenciadas para a S&P Dow Jones Indices LLC. A redistribuição ou reprodução total ou parcial é proibida sem consentimento por escrito da S&P Dow Jones Indices LLC. Este documento não constitui uma oferta de serviços nas jurisdições onde a S&P DJI não possui as licenças necessárias. Exceto para determinados serviços de cálculo de índices personalizados, todas as informações fornecidas pela S&P DJI são impessoais e não são adaptadas às necessidades de nenhuma pessoa física ou jurídica, ou grupo de pessoas. A S&P DJI recebe compensação relacionada com o licenciamento de seus índices a terceiros e com os serviços personalizados de cálculo de índices. O desempenho de um índice no passado não é sinal ou garantia de resultados no futuro.

Não é possível investir diretamente em um índice. A exposição a uma classe de ativos representada por um índice pode estar disponível por meio de instrumentos de investimento baseados naquele índice. A S&P DJI não patrocina, endossa, vende, promove ou gerencia nenhum fundo de investimento ou outro veículo de investimento que seja oferecido por terceiros e que procure fornecer um rendimento de investimento baseado no desempenho de qualquer índice. A S&P DJI não garante que os produtos de investimento baseados no índice acompanharão com precisão o desempenho do índice ou fornecerão retornos de investimento positivos. A S&P DJI não é uma consultora de investimentos, consultora de negociação de commodities, agente fiduciário, “promotora” (como definido na Lei de Empresas de Investimento de 1940 e suas emendas), ou “especialista” como enumerado dentro da lei 15 U.S.C. § 77k(a), e a S&P DJI não faz nenhuma declaração quanto ao conselho de investir em qualquer fundo de investimento ou outro instrumento de investimento. A decisão de investir em um determinado fundo de investimentos ou outro veículo de investimento não deverá ser tomada com base em nenhuma declaração apresentada neste documento. A S&P DJI não é uma consultoria fiscal. A inclusão de um valor, commodity, criptomoeda ou outro ativo em um índice não é uma recomendação da S&P DJI para comprar, vender ou deter tal valor, commodity, criptomoeda ou outro ativo, nem deve ser considerado como um aconselhamento de investimento ou de negociação.

Estes materiais foram preparados exclusivamente para fins informativos, baseados em informações geralmente disponíveis ao público e a partir de fontes consideradas confiáveis. Nenhum conteúdo nestes materiais (incluindo dados de índices, classificações, análises e dados relacionados a crédito, pesquisa, valorizações, modelos, software ou outra aplicação ou produtos destes) ou qualquer parte deste (“Conteúdo”) poderá ser modificado, submetido à engenharia reversa, reproduzido, ou distribuído de nenhuma forma, por nenhum meio, nem armazenado em bases de dados ou sistema de recuperação, sem o consentimento prévio por escrito da S&P DJI. O Conteúdo não deve ser usado para nenhum fim ilegal ou não autorizado. A S&P DJI e seus provedores de dados terceirizados e licenciadores (coletivamente “Partes da S&P Dow Jones Indices”) não garantem a precisão, integralidade, oportunidade, ou disponibilidade do Conteúdo. As Partes da S&P Dow Jones Indices não são responsáveis por quaisquer erros ou omissões, independentemente da causa, nos resultados obtidos pelo uso do Conteúdo. O CONTEÚDO É FORNECIDO “NO ESTADO EM QUE SE ENCONTRA”. AS PARTES DA S&P DOW JONES INDICES SE ISENTAM DE QUAISQUER E TODAS AS GARANTIAS EXPRESSAS OU IMPLÍCITAS, INCLuíDAS, MAS NÃO LIMITADAS A, QUALQUER GARANTIA DE COMERCIALIZABILIDADE OU ADEQUAÇÃO A UM FIM OU USO EM PARTICULAR, ISENÇÃO DE BUGS, ERROS OU DEFEITOS DE SOFTWARE, QUE A FUNCIONALIDADE DO CONTEÚDO SERÁ ININTERRUPTA OU QUE O CONTEÚDO OPERARÁ COM QUALQUER CONFIGURAÇÃO DE SOFTWARE OU DE HARDWARE. Sob nenhuma circunstância, as Partes da S&P Dow Jones Indices serão responsáveis a qualquer parte, por quaisquer danos diretos, indiretos, incidentais, exemplares, compensatórios, punitivos, especiais, ou consequenciais, custos, despesas, custas legais ou perdas (incluindo, sem limitação, perda de receitas ou perda de lucros e custos de oportunidades) em conexão com qualquer uso do Conteúdo, mesmo tendo sido alertado quanto à possibilidade de tais danos.

As informações relacionadas a crédito e outras análises, incluindo classificações, pesquisa e valorizações são proporcionadas geralmente por licenciadores e/ou afiliadas da S&P Dow Jones Indices, incluindo, mas não se limitando a outras divisões da S&P Global, tais como a S&P Global Market Intelligence. Quaisquer informações relativas a crédito e outras análises e declarações relacionadas no Conteúdo correspondem a opiniões emitidas na data em que são expressas e não à constatação de um fato. Quaisquer opiniões, análises e decisões de reconhecimento de uma classificação não são uma recomendação para comprar, deter ou vender quaisquer valores ou para tomar decisões de investimento e não garantem a adequação de um valor. A S&P Dow Jones Indices não assume nenhuma obrigação de atualizar o Conteúdo após a publicação em qualquer forma ou formato. Na hora de tomar decisões relacionadas a investimentos e outras decisões comerciais, o Conteúdo não é confiável e não substitui a habilidade, senso e experiência do usuário, sua administração, empregados, consultores e/ou clientes. A S&P DJI não é agente fiduciário nem uma consultora de investimentos. Embora a S&P DJI obtenha informações de fontes que acredita serem confiáveis, não realiza uma auditoria nem assume a responsabilidade de avaliar ou solicitar a verificação independente de quaisquer informações que recebe. A S&P DJI reserva-se o direito de alterar ou descontinuar qualquer índice a qualquer momento por motivos regulatórios ou outras razões. Vários fatores, incluindo fatores externos além do controle da S&P DJI, podem exigir alterações significativas nos índices.

Na medida em que as autoridades regulatórias permitam, para efeitos regulatórios específicos, uma agência reconhecer uma classificação em uma jurisdição diferente da original, a S&P Global Ratings se reserva o direito de atribuir, revogar ou suspender tal reconhecimento em qualquer momento a seu critério exclusivo. A S&P Dow Jones Indices, incluindo a S&P Global Ratings, se isentam de quaisquer obrigações decorrentes da atribuição, revogação ou suspensão de um reconhecimento, bem como de qualquer responsabilidade por danos supostamente sofridos por causa disso. As afiliadas da S&P Dow Jones Indices LLC, incluindo a S&P Global Ratings, podem receber uma compensação por suas classificações e algumas análises relacionadas a crédito, geralmente por parte de emissoras ou subscritores de valores ou devedores. Tais afiliadas da S&P Dow Jones Indices LLC, incluindo a S&P Global Ratings, se reservam o direito de divulgar suas opiniões e análises. As classificações e análises públicas da S&P Global Ratings estão disponíveis nos sites www.standardandpoors.com (gratuito), e www.ratingsdirect.com e www.globalcreditportal.com (assinatura) e podem ser distribuídas por outros meios, incluindo publicações da S&P Global Ratings e redistribuidores externos. Informações adicionais sobre nossas tarifas de classificação estão disponíveis em www.standardandpoors.com/usratingsfees.

A S&P Global mantém algumas atividades de suas divisões e unidades comerciais separadas umas das outras a fim de preservar a independência e a objetividade de suas respectivas atividades. Em consequência, algumas divisões e unidades comerciais da S&P Global podem ter informações que não estejam disponíveis a outras unidades comerciais. A S&P Global estabelece políticas e procedimentos para manter a confidencialidade de algumas informações não públicas recebidas em conexão com cada processo analítico.

Além disso, a S&P Dow Jones Indices presta uma ampla gama de serviços a, ou relacionados com, muitas empresas, incluindo emissoras de valores, consultoras de investimentos, corretoras, bancos de investimentos, outras instituições financeiras, e intermediários financeiros; e, em

conformidade, pode receber taxas ou outros benefícios econômicos dessas empresas, incluindo empresas cujos valores ou serviços possam recomendar, classificar, incluir em carteiras modelo, avaliar, ou abordar de qualquer outra forma.

Alguns índices usam o Padrão Global de Classificação Industrial (GICS®), desenvolvido pela S&P Global e a MSCI e que é uma marca comercial de propriedade exclusiva destas empresas. Nem a MSCI, nem a S&P DJI e nem qualquer outra parte envolvida na elaboração ou compilação de quaisquer classificações do GICS fazem nenhuma garantia ou declaração expressa ou implícita com relação a tal padrão ou classificação (ou os resultados a serem obtidos pela sua utilização) e todas as partes, por este instrumento, expressamente se isentam de todas as garantias de originalidade, precisão, integralidade, comerciabilidade ou adequação a um fim particular com relação a qualquer padrão ou classificação. Sem limitar o que foi exposto acima, sob nenhuma circunstância a MSCI, a S&P DJI e nenhuma de suas afiliadas ou terceiros envolvidos em fazer ou compilar quaisquer classificações do GICS terá qualquer responsabilidade por quaisquer danos diretos, indiretos, especiais, punitivos, consequenciais ou quaisquer outros (inclusive perda de lucros), mesmo se notificado da possibilidade de tais danos.

Os produtos da S&P Dow Jones Indices são regidos pelos termos e condições dos acordos sob os quais podem ser fornecidos. É necessária uma licença da S&P Dow Jones Indices para exibir, criar trabalhos derivados e/ou distribuir qualquer produto ou serviço que use, seja baseado e/ou faça referência a qualquer índice da S&P Dow Jones Indices e/ou dados de índices.

CONTATE-NOS

New York

+1-212-438-7354

+1-877-325-5415

Cidade do México

+52-(55)-1037-5290

Londres

+44-207-176-8888

Dubai

+971-(0)4-371-7131

Mumbai

+91-22-2272-5312

Beijing

+86-10-6569-2770

Hong Kong

+852-2532-8000

Tóquio

+81 3-4550-8564

Sydney

+61 2-9255-9802

www.spglobal.com/spdji/en

index_services@spglobal.com

S&P Dow Jones Custom Indices

customindices@spglobal.com