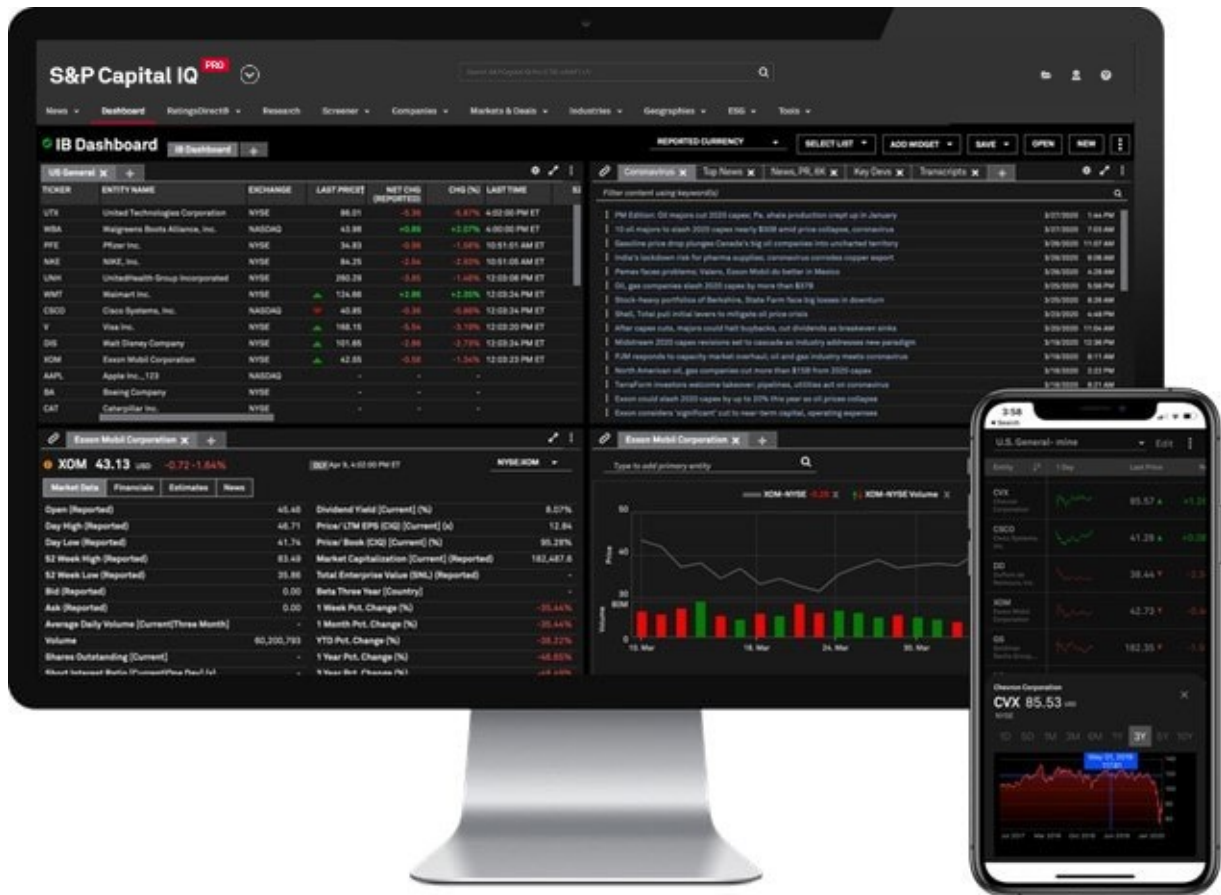


# 标普 Capital IQ Pro

提供关键财智的一站式平台



具有独一无二的广度和深度数据。前沿技术效率工具。洞悉数据背后精彩的讯息与研究。助您把握市场先机的一站式平台。

在您需要时，及时提供所需关键信息。这就是标普 Capital IQ Pro 的独到之处。

# 获取正确的信息是自信地制定决策的前提。



## 独一无二的资讯

为了制定稳妥决策，您的数据源必须值得信赖。标普 Capital IQ Pro 平台基于最高质量的企业、市场和财务信息构建而成。为了证明我们对质量的不懈承诺，如客户发现我们的数据中存在错误或遗漏，经核实后，我们会向其提供 50 美元的奖励。



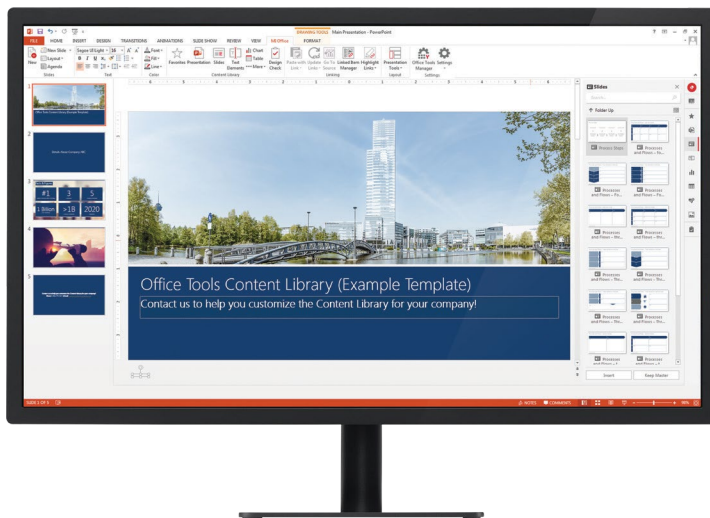
## 无可比拟的市场洞见

针对影响您业务的全球金融市场、公司和行业，获取更为深入、更有意义的数据。标普 Capital IQ Pro 平台提供来自思想领袖和行业专家的专有研究和深度分析，每年将超过 1,350 亿个原始数据点浓缩为切实可行的洞见。



## 值得信赖的服务

市场永不停歇，我们永不止步。我们的全天候全球客户支持团队随时协助您了解标普 Capital IQ Pro 平台的各个方面。只需致电、发送电子邮件或发起聊天，我们的专属专家即可解答您的任何疑问。



## 使用 Microsoft Office 连接我们的数据

### 在 Excel 中链接数据和公式

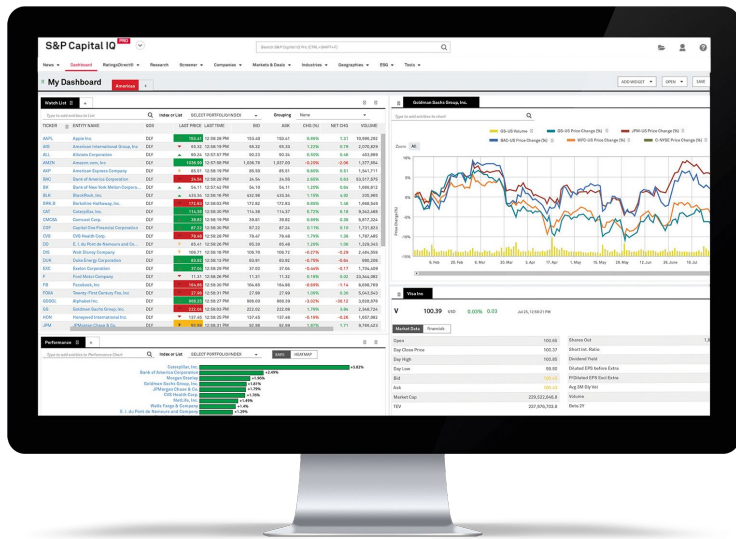
在 Excel 中访问标普全球数据和公式，一键即可刷新。

### 玩转 Office 整合数据

以低出错率从 Excel 向 PowerPoint 或 Word 无缝整合数据

### 携手专家一起构建模型

使用预建模板或与我们的支持分析师携手合作，构建自定义模型。



## 借助地图功能浏览数据

### 可视化工具

此地图工具以行业特定数据为基础，绘制市场的全局视图。

### 并购分析

识别尚未发现的机会，了解潜在合并。

### 随时可用于演示的图形

借助清晰的资产级数据和市场统计数据等视觉呈现，提升您的演示水平。

## 密切关注企业和市场

### 自定义选项

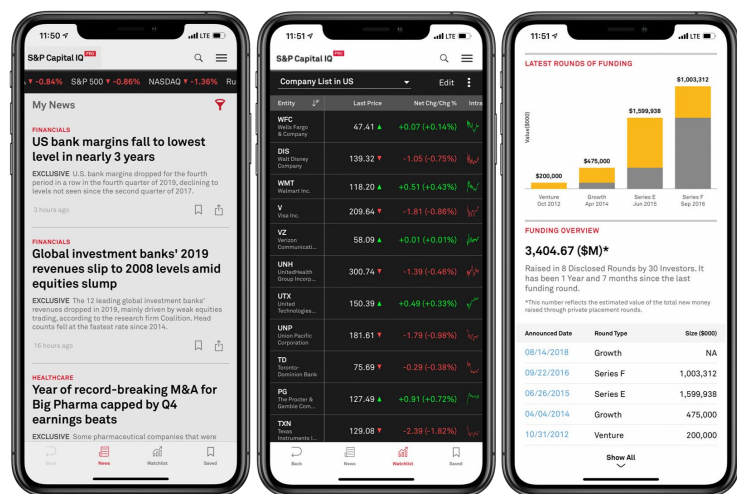
从众多控件和模板中进行选择，创建自定义数据面板。

### 数据流

流数据更新及新闻和基本面数据。

### 点击选项

点击股票代码查看更多公司数据及新闻动态，阅读完整文章和更多内容。



## 借助移动端应用随时随地访问我们的数据

### 创建观察列表

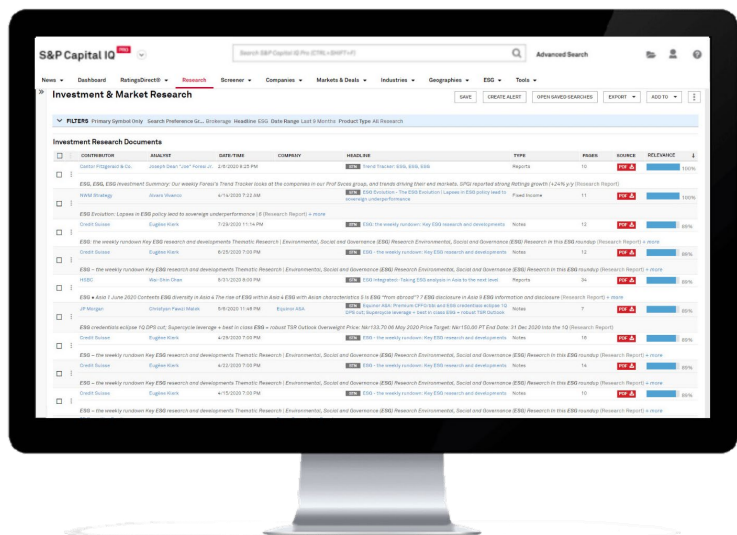
访问最多三个自定义列表，查看其更新以监控市场动态。

### 收取通知

针对行业新闻或关键市场更新创建推送通知和触发设置。

### 查看公司概况

通过专为移动设备优化的快照浏览企业概况，或展开查看完整内容。



## 使用我们的投研报告更好地做出决策。

### 更多专家，更多答案

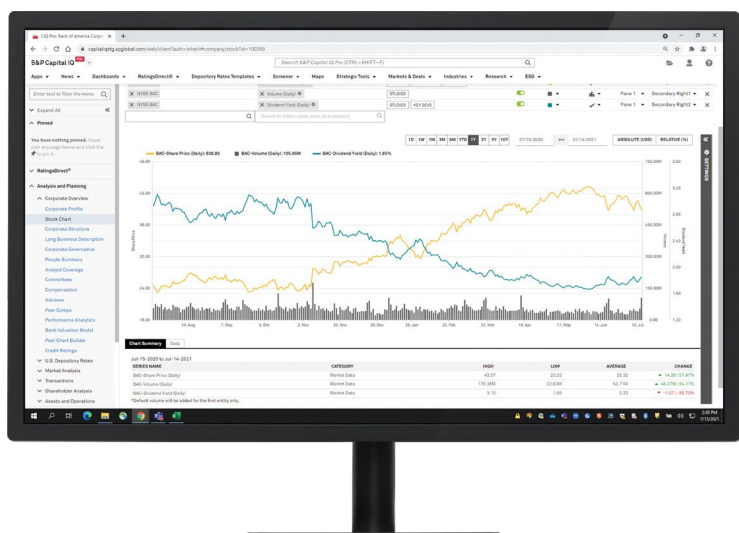
从 1,000 多家全球和地区投资银行的首席分析师处获取重要洞见。

### 精确搜索和预览

从超过 2,900 万份报告中查找最相关的信息

### 切实可行的预测

借助详尽的公司预测、行业分析和宏观经济趋势意见，改进您的业务决策。



## 使用图表生成器以可视形式显示一段时间的数据

### 查看一段时间的数据

使用灵活、直观的图表工具，以定制的方式分析公司和市场的长期表现。

### 绘制日内定价

绘制日内价格信息，观察全天股价变化。

### 自定义功能

自由定制从图表观感到所用数据的一切专属内容。

ENTRY NAME	ENTRY ID	GEOGRAPHY	INDUSTRY CLASSIFICATION	TOTAL & ASSET FISCAL YEAR
Federal Reserve Bank of New York	4223774	United States and Canada	Central Banks	5,982,233,000
JPMorgan Chase & Co.	702071	United States and Canada	Bank	5,206,707,000
Bank of America Corporation	702058	United States and Canada	Bank	4,874,827,000
Wells Fargo	4241498	United States and Canada	Bank	2,290,090,000
Bank of New York Mellon Corp.	702052	United States and Canada	Bank	1,922,211,000
Bank of Montreal	5518044	United States and Canada	Bank	1,742,000,000
Bank of Canada	702051	United States and Canada	Bank	762,000,000
U.S. Bancorp	4241718	United States and Canada	Bank	553,850,000
Bank of Montreal	702048	United States and Canada	Bank	466,200,000
Bank of New York Mellon Corp.	702048	United States and Canada	Bank	466,200,000
Bank of Montreal	702047	United States and Canada	Bank	466,200,000
Bank of Montreal	702046	United States and Canada	Bank	466,200,000
Bank of Montreal	702045	United States and Canada	Bank	466,200,000
Bank of Montreal	702044	United States and Canada	Bank	466,200,000
Bank of Montreal	702043	United States and Canada	Bank	466,200,000
Bank of Montreal	702042	United States and Canada	Bank	466,200,000
Bank of Montreal	702041	United States and Canada	Bank	466,200,000
Bank of Montreal	702040	United States and Canada	Bank	466,200,000
Bank of Montreal	702039	United States and Canada	Bank	466,200,000
Bank of Montreal	702038	United States and Canada	Bank	466,200,000
Bank of Montreal	702037	United States and Canada	Bank	466,200,000
Bank of Montreal	702036	United States and Canada	Bank	466,200,000
Bank of Montreal	702035	United States and Canada	Bank	466,200,000
Bank of Montreal	702034	United States and Canada	Bank	466,200,000
Bank of Montreal	702033	United States and Canada	Bank	466,200,000
Bank of Montreal	702032	United States and Canada	Bank	466,200,000
Bank of Montreal	702031	United States and Canada	Bank	466,200,000
Bank of Montreal	702030	United States and Canada	Bank	466,200,000
Bank of Montreal	702029	United States and Canada	Bank	466,200,000
Bank of Montreal	702028	United States and Canada	Bank	466,200,000
Bank of Montreal	702027	United States and Canada	Bank	466,200,000
Bank of Montreal	702026	United States and Canada	Bank	466,200,000
Bank of Montreal	702025	United States and Canada	Bank	466,200,000
Bank of Montreal	702024	United States and Canada	Bank	466,200,000
Bank of Montreal	702023	United States and Canada	Bank	466,200,000
Bank of Montreal	702022	United States and Canada	Bank	466,200,000
Bank of Montreal	702021	United States and Canada	Bank	466,200,000
Bank of Montreal	702020	United States and Canada	Bank	466,200,000
Bank of Montreal	702019	United States and Canada	Bank	466,200,000
Bank of Montreal	702018	United States and Canada	Bank	466,200,000
Bank of Montreal	702017	United States and Canada	Bank	466,200,000
Bank of Montreal	702016	United States and Canada	Bank	466,200,000
Bank of Montreal	702015	United States and Canada	Bank	466,200,000
Bank of Montreal	702014	United States and Canada	Bank	466,200,000
Bank of Montreal	702013	United States and Canada	Bank	466,200,000
Bank of Montreal	702012	United States and Canada	Bank	466,200,000
Bank of Montreal	702011	United States and Canada	Bank	466,200,000
Bank of Montreal	702010	United States and Canada	Bank	466,200,000
Bank of Montreal	702009	United States and Canada	Bank	466,200,000
Bank of Montreal	702008	United States and Canada	Bank	466,200,000
Bank of Montreal	702007	United States and Canada	Bank	466,200,000
Bank of Montreal	702006	United States and Canada	Bank	466,200,000
Bank of Montreal	702005	United States and Canada	Bank	466,200,000
Bank of Montreal	702004	United States and Canada	Bank	466,200,000
Bank of Montreal	702003	United States and Canada	Bank	466,200,000
Bank of Montreal	702002	United States and Canada	Bank	466,200,000
Bank of Montreal	702001	United States and Canada	Bank	466,200,000

## 筛选所需数据

### 查看公司数据

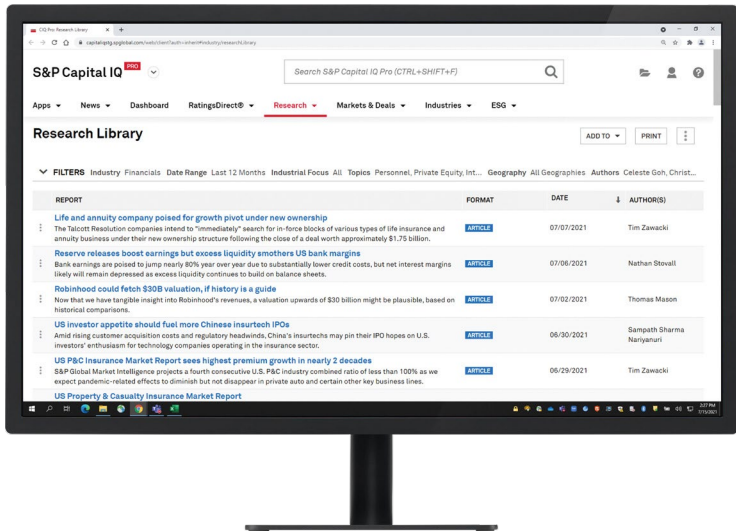
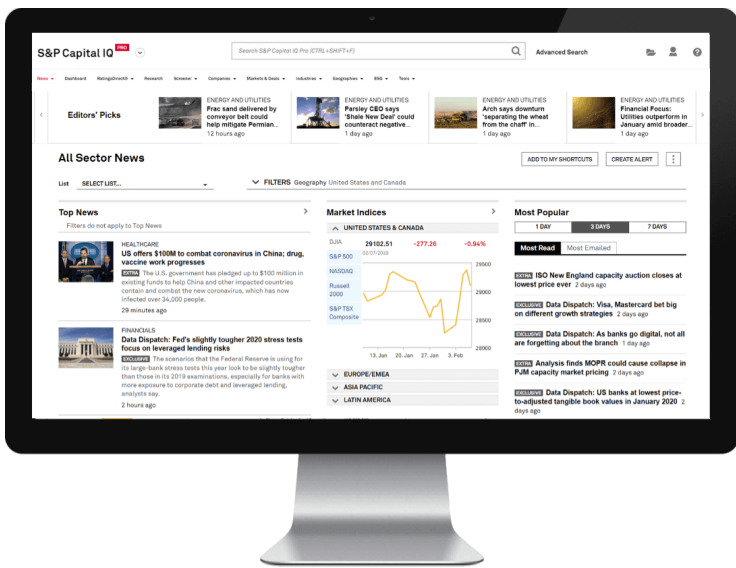
深入洞悉公司数据，受益于其数量和质量的不断更新。

### 跨数据集筛选

使用公司数据、基本面数据、交易或重大发展的产品组合实现相关筛选。

### 根据所需进行自定义

使用自定义公式和筛选器深入洞察所需数据。



## 洞悉数据背后的故事

### 选择订阅

随时随地按需获取新闻和提醒，包括通过移动设备接收。

### 筛选内容

使用列表和筛选器置顶您想看到的新闻。

### 创建提醒

随时随地按需获知新闻和提醒，包括通过移动设备接收。

## 通过我们的研究发现全新见解

### 拓宽行业情报

从我们的专家分析师和思想领袖处获取数据驱动型行业研究。

### 获取不同类型的研究

利用我们专有的报告、预测和交互式数据集作出决策。

### 尝试智能搜索

借助我们完善的搜索功能，轻松查找来自1,700多家提供商的研究。

# 将您所需的基本面资讯与您梦寐以求的数据相结合。

标普 Capital IQ Pro 平台进行深入挖掘，提供行业特定、数据丰富且具有高度针对性，满足您不断变化的业务需求的解决方案。我们始终专注于那些推动市场的行业，持续探索全新行业，增添更多资源，为您提供值得信赖的视角。

## 旨在实现差异化分析的数据



### 上市公司财务数据

62,000 多家上市公司，包括 47,000 余家可提供当前财务数据的活跃公司以及约 100 万家私营公司。



### 私营公司数据

通过 Crunchbase 获取约 1,820 万家私营公司和 95 万家初创公司的相关数据。



### 预测数据

来自 110 多个国家/地区中 18,300 余家活跃公司的逾 100 项指标



### 所有权

45,000 多家上市公司、35,000 多家机构、47,000 多只基金和 32.8 万多名知情人士。



### 交易

90.9 万多宗并购案，47.9 万多宗公开募股，49.2 万多轮融资，包括 8 万多宗 Crunchbase 募股。



### Trucost 和 ESG

Trucost 气候自然风险和转型风险数据集，标普全球 ESG 评分，Trucost SDG 分析，ESG 新闻，研究和数据可视化。



### 供应链数据

通过 Panjiva 获取专有研究、供应链公司概况与国家/地区级分析。

## 深度钻研行业数据



### 金融机构

以史料为根据，涵盖全球 5,7000 多家银行，基于规模和市场提供综合财务数据。



### 保险

获取涵盖 1,200 多家保险公司和保险子公司的数据、新闻、文档和分析。



### 能源

使用我们的自定义绘制和项目跟踪工具对行业进行深入评估。



### 房地产

覆盖范围包括 350 多家北美公司、380 多家亚太公司、260 多家欧洲公司等。



### 金属和矿业

查看成本分析、收购活动、大宗商品市场预测等。



### 技术、媒体和通信

我们的 TMT 解决方案将数据、新闻以及 Kagan 研究的具体深刻洞见进行了一站式整合。

## 关于标普全球市场财智

在标普全球市场财智，我们深知准确、深度、有见地的信息的重要性。我们将金融和行业数据、研究和新闻整合到多种工具中，帮助跟踪绩效、产生超额收益、确定投资思路、进行估值以及评估信用风险。全球各地的投资专业人士、政府机构、企业和高校均可使用这种关键情报，自信地做出商业和财务决策。

标普全球市场财智隶属于标普全球（NYSE 代码：SPGI），是位列世界前茅的全球资本和大宗商品市场的信用评级、基准和分析提供商，且提供环境、社会和治理 (ESG) 解决方案、有关关键业务因素的深度数据和洞察。160 多年来，标普全球一直致力于为发掘机会、促进增长和推进发展提供关键资讯。有关详情，请访问 [www.spglobal.com/marketintelligence](http://www.spglobal.com/marketintelligence)。

## 联系我们

### 美洲地区

+1-877-863-1306

### 欧洲、中东和非洲

+44-20-7176-1234

### 亚太地区

+852-2533-3565

屏幕截图仅用于说明目的。覆盖范围截止 2020 年 11 月。

版权所有 © 2020 标普全球市场财智。保留所有权利。未经标普全球市场财智或其联营公司事先书面许可，不得以任何方式（包括加框链接或类似方式）复制或分发任何内容。本文档所载内容“按原样”提供。