

コーポレート透明性 レポート

Corporate Transparency Report

投資家、規制当局、従業員、お客様は、ESGに関する情報開示の拡大と包括的な情報開示を期待しています。ESGトピックに関する企業の透明性に対するステークホルダーのニーズを満たす準備ができているかどうかを確認いたします。

内容

01	定量的ベンチマーク	4
02	定量的ベンチマーク	6
03	ESG情報開示の概要	7

コーポレート透明性レポート（透明性レポート）は、企業のサステナビリティ評価（CSA）を通じて貴社が評価され次第、入手することができます。S&Pグローバルによる貴社の企業パフォーマンスの情報開示に対する評価について、詳細な洞察を提供いたします。カスタマイズされた透明性レポートをご覧くださいと、S&Pグローバルの公開レポート要件だけでなく、グローバルな公開レポートの実践をより理解することができます。

対象企業：どのような企業向けのサービスですか？

今日の企業は、ステークホルダーから透明性を高めるよう求められています。コーポレート透明性レポートは、CSAがどのようにトピックを特定したかを含め、すべての企業が公に報告すべき主要なトピックに関する詳細な洞察を提供します。サステナビリティの道を歩み始めたばかりの企業も、すでに歩みを進めている企業も、すべての企業がこのレポートから益を受けることができます。

またこの透明性レポートは、企業独自の見識と業界レベルの情報を組み合わせた洗練された手法に基づく、価値あるベンチマークサービスも提供しています。本レポートは、貴社の競争上の強みと改善点を洞察し、現在および将来において貴社に影響を及ぼすサステナビリティに関する課題と機会を特定します。

レポートの内容

カスタマイズされた詳細レポートは、以下のトピックをカバーしています。

1. **定量的ベンチマーク**：S&Pグローバルのスコアリング手法による質問の分類を含む、S&Pグローバルの情報開示分析のスコアリング手法に基づいた、貴社のCSAパフォーマンスと透明性の実践について、同業他社との比較、および前年比についての広範なベンチマーク
2. **定性的ベンチマーク**：会社の公開レポートに関連する質問の各側面についての詳細なフィードバックを含む、深く掘り下げた質問形式のギャップ分析。
3. **ESG情報開示の概要**：S&PがCSAを通じて収集した貴社のESG情報がどのように保存され、ステークホルダーにどのように伝達されているかの概要。

最終レポートは、すぐに使用できるプレゼンテーション形式で提供されます。

このサービスには、1時間の電話報告と、ピアプラクティスデータベースへの無料オンラインアクセスが含まれます。レポート内容の詳細は、次のページをご覧ください。

ご注文方法

このカスタマイズレポートを入手するためには、貴社がS&PグローバルCSAを通じて、評価に積極的に参加するか、公開情報に基づきS&Pグローバルによる評価を受けている必要があります。

評価結果が出ましたら、貴社の透明性レポートを、担当チームにご注文ください。レポートは先着順に作成され、通常、注文確認後4~6週間で作成されます。ご注文を確定するために、契約書にご署名ください。請求書はレポートの納品時にお渡しいたします。


01 定量的ベンチマーク

貴社の企業パフォーマンス、特に貴社の情報開示アナリシスのスコアに焦点が当てられ、前年比だけでなく同業他社との比較でもベンチマークされます。

過去の情報開示パフォーマンス

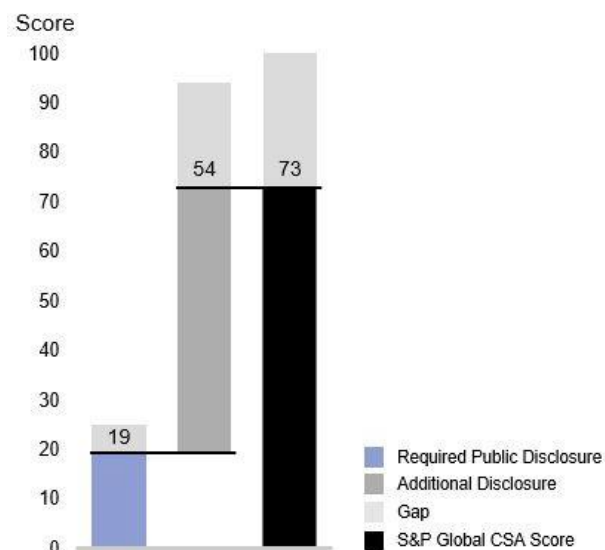
ベンチマークは、S&P情報開示分析における貴社の4年間のパフォーマンス履歴分析に基づいています。これらのチャートは、CSAでカバーされているすべてのトピックを、ディメンションレベルまで掘り下げて洞察しています。これにより、貴社の前年比の進捗状況をより適切に把握することができます。

Disclosure Level



スコアへの情報開示貢献

CSAのトピックの中には、情報開示を義務付けているものや、情報開示を追加することで加点されるものがあります。貴社のこれらの質問に対する情報開示が、S&Pグローバル CSAスコア全体にどのように寄与しているかをグラフを使ったプレゼンテーションで示します。



最も比重の高い公開質問のスコア

スパイダーチャートは、公表が義務付けられている質問のうち、最も比重の高いものに対する貴社のスコアを、業界の最高スコアおよび平均スコアとの比較で示したものです。このレポートにより、重点的に取り組むべきトピックを素早く特定することができます。



本セクションでは、CSAの全質問のうち、情報開示が必要な質問の概要と、採点アプローチによる質問の分類を示します。ポリシーと手順、パフォーマンス、KPI、第三者機関による検証。

CSA2023：情報開示を必要とする質問











Governance & Economic Dimension	Policies & Procedures	Performance	Performance KPIs	Third-Party Verification
Sustainability Reporting Boundaries			●	
Sustainability Reporting Assurance				●
Sustainability Taxonomies		●	●	
Board Independence	●			
Board Type			●	
Non-Executive Chairperson/ Lead Director			●	
Board Diversity Policy	●			
Board Gender Diversity			●	
Board Effectiveness	●		●	
Board Average Tenure			●	
Board Industry Experience			●	
CEO Compensation - Success Metrics		●		
CEO Compensation - Long-Term Performance Alignment		●	●	

02 定量的ベンチマーク





このカスタマイズされた章では、資本市場が企業にそのアプローチを公に開示することを期待するトピックについて、貴社のパフォーマンスに焦点を絞ります。

期待値と詳細なギャップ分析






公開を必要とする質問の観点毎に、求められる実務が提供され、また、貴社の評価に対する詳細なフィードバックを含むギャップ分析も提供されるため、貴社の強みと改善点を包括的に理解することができます。

Status	Aspects	Focus and Expected practice	Assessment
	Board type	 The board has not more than 11 members  	 The company's board comprises 9 directors The company's response was accepted based on the following reference: "Board of Directors: • Executive Directors • Non-executive Directors • Independent Non-executive Directors"  The company's response of 5 independent directors and 2 non-executive directors was modified to 3 independent directors and 4 non-executive directors as per the information reported in annual report 2021. Source: Annual Report 2022, page 77. Link: https://www.samplecompany.com/wp-content/uploads/ar2021.pdf
		 The share of independent directors on the board is equal to or higher than 90% 	 The company's board of 9 directors includes 3 independent directors. Therefore, the share of independent directors on the board is 33.3%, which is below the threshold  The company reported on 5 independent directors; However, the company's response was modified based on the information available in the annual report 2021. Source: Annual Report 2022, page 77. Link: https://www.samplecompany.com/wp-content/uploads/ar2021.pdf

Company's Public Reporting Status

-  All information available publicly
-  No information available publicly
-  Some information available publicly
-  Not Applicable

Assessment

-  Full score
-  Partial score
-  Zero points
-  Additional information
-  Not applicable

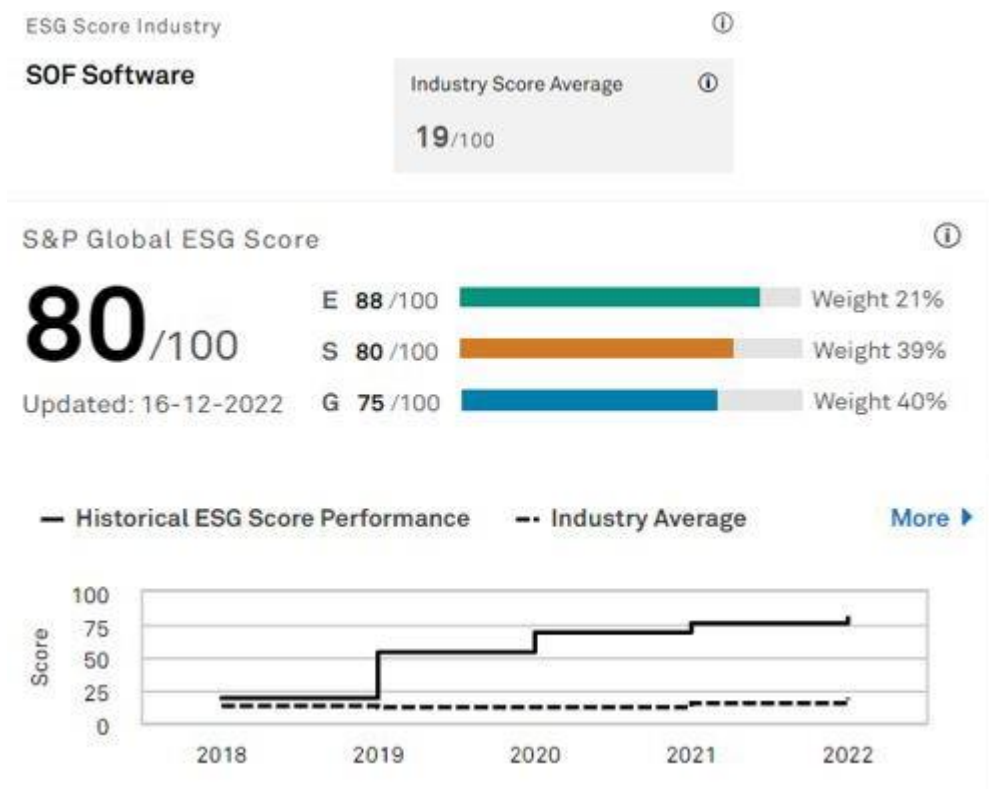
03 ESG情報開示の概要

最終章では、S&PグローバルがCSAを通じて収集した貴社のESG情報を、どのように活用し、自社のステークホルダーに伝えることができるかについての概要を説明します。

S&Pグローバルは、金融情報プロバイダーとして、投資家向けのプラットフォームにESGスコアとデータを掲載し、すべてのステークホルダー向けに選択した指標を公開ウェブサイトに掲載しています。情報開示分析は、S&Pグローバルの各チャンネルでもご覧いただけます。ESG情報開示は、投資戦略、意思決定、商品構成にスコアやデータを組み込むことを目指す投資家にとって極めて重要です。

注目すべき例として、S&P 500 ESGインデックスを構築するために使用された手法があります。これは、他のパラメーターの中でもとりわけ、調整されたS&Pグローバル ESGスコアを使用し、同様のリスク/リターンプロファイルを維持しながら、知名度の高いS&P 500インデックスのよりサステナブルなバージョンを構築するものです。さらに、堅牢なCapital IQ Proプラットフォームを通じて、どなたでもS&Pグローバル ESGスコアの全ユニバースと詳細な基礎データすべてにアクセスすることができます（以下の例をご参照ください）。

S&P Capital IQ Proにおける貴社のESGパフォーマンス



S&P Global

[詳細は、こちらまでお問い合わせください。](#)

S&Pグローバルサステナブル1免責事項

重要な法的情報

本レポートおよびその他のレポート、資料、またはS&P Global Inc.およびその子企業のWebサイトに含まれるすべての情報、データ、または資料（評価またはスコア（すべての「コンテンツ」情報）は、S&P Global Inc.またはその関連子会社の独占的財産であり、S&P Global Inc.の書面による事前の許可がない限り、いかなる形式でもコピーまたは複製することはできません。コンテンツの一部である特定の投資または証券、スコア、格付け、または投資または証券に関する観察への言及は、そのような投資または証券を購入、販売、または保持することを推奨するものではなく、投資や証券の適合性について触れるものではなく、投資アドバイスとして依拠することはできません。詳しい免責事項についてはwww.spglobal.com/en/terms-of-useをご覧ください。

詳しい免責事項については<https://www.spglobal.com/en/terms-of-use>をご覧ください。

Copyright©2023 S&P Global Inc. All rights reserved.