

# 基准化分析数据库

# Benchmarking Database





# 目录

---

**基准数据库 (BDB) 许可证概述** 03

---

**BDB 示例** 05

---

**BDB 服务选项** 09

---

## 基准数据库 (BDB)许可证概述

BDB 是一款方便的在线工具，可对标普全球企业可持续发展评估(CSA)结果进行详细的定量基准化分析。其中包含的多年趋势分析和图表，让您的沟通交流更有说服力。借助该工具，可以在所有参与 CSA 评估的部门中营造竞争精神，与股东和利益相关方打交道时也能充分了解评估结果。

### BDB 基础版 — 触手可及的强大功能。

此免费版本提供对关键功能的访问：**分析 - 筛选工具 - 导出**。

#### 总分、维度和标准级别

- 您的 CSA 得分，以及您所在行业过去四年的平均分数和最佳分数（如有）。
- 逐年比较您的分数和百分位排名，具体到标准级别。
- 加权差距(weighted gap)栏显示，与业内最佳公司的得分差距缩小将如何影响公司的总得分。

#### 总计分数和维度层面

- 过去四年中，业内前五名公司以及贵公司的四个最接近的竞争对手在总分和维度得分方面的结果（如有）。
- 长达四年的趋势分析，包括贵公司对比行业得分的图形表示。

#### 筛选器选项

包括基准年、评分日期和搜索功能在内的基本筛选器使您能更好地了解贵公司和选定同业群体的绩效发展情况

#### 报告导出

- 公司记分卡：可编辑的 XLS 表，用于显示评分和线上可用的统计数据，细分至标准级别
- 公司的问题得分：可编辑的 XLS 表，将分数细分至问题级别

### BDB 入门版 — 细分至问题级别的全面基准化分析。

BDB 基本版的的所有功能，并涵盖总分、维度、标准和问题级别：**分析 - 筛选工具 - 导出**。

#### 分析功能

- 结果表包含完整的公司列表。
- 贵公司结果与同业对比的趋势分析图表，细分至问题级别。
- 了解贵公司和业内同业在所有评分级别上的表现。

#### 筛选器选项

升级筛选器，纳入地理区域和公司上市状态。

#### 报告导出

公司记分卡导出（应用了区域筛选器）

## 基准化分析数据库

### BDB 专家版 — 通过高度定制的基准化分析获取更多洞察。

BDB 专家版套餐可对任何公司进行对比评估，哪怕是行业外的公司。您可以对完全不同的行业进行基准化分析，甚至可以创建一个由各行各业公司组成的自定义同业小组。借助更高级的筛选器，可直接导出趋势图和同业得分分析，以进行基准化分析。

该版本包括入门级别的所有功能，以及**分析 - 过滤器 - 导出**中的更多功能。

#### 分析功能

- 缩小所有差距对总分的潜在影响，具体到问题级别。更多统计数据洞察可帮助您确定改进领域的优先级。
- 贵公司与最佳公司相比的绩效百分比。

#### 筛选工具选项

- 通过筛选行业、地区、入选指数资格、公司上市状态和指数成员资格，灵活构建同业小组。
- 包含行业外公司的定制同业小组。

#### 报告导出

- 导出趋势图（PNG 格式）、同业评分分析和结果表（XLS 格式）。



## 基准化分析数据库

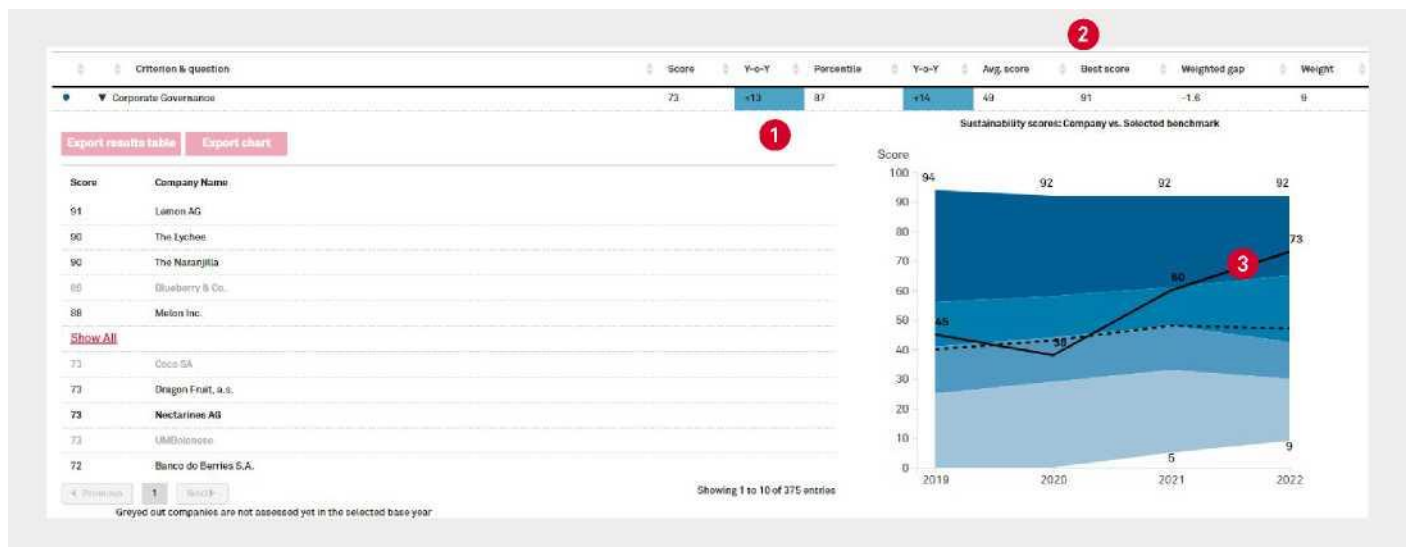
升级 BDB 套餐，深入探究公司绩效，为主题专家和管理层提供更全面的反馈，将绩效更有效地传达给外部利益相关者。

### 基准化分析示例：BDB 基础版与 BDB 入门版

如果您为示例中的公司工作，使用 BDB 基础版功能，您会发现公司在公司治理方面的表现逐年大幅提升（[1]得分+13，百分位排名+14）。但是，鉴于同业小组的最高得分[2]为 91 分，贵公司仍存在较大差距。

您可以通过 BDB 入门版提供更详细的反馈：趋势图中将显示公司与同业的对比情况。过去三年，公司业绩一直稳步改善。[3]公司的得分（黑线）不再位于第二四分位，而进入了所在行业的前 25%（最深色区域）。

截图：BDB 入门版 — 公司与所在行业


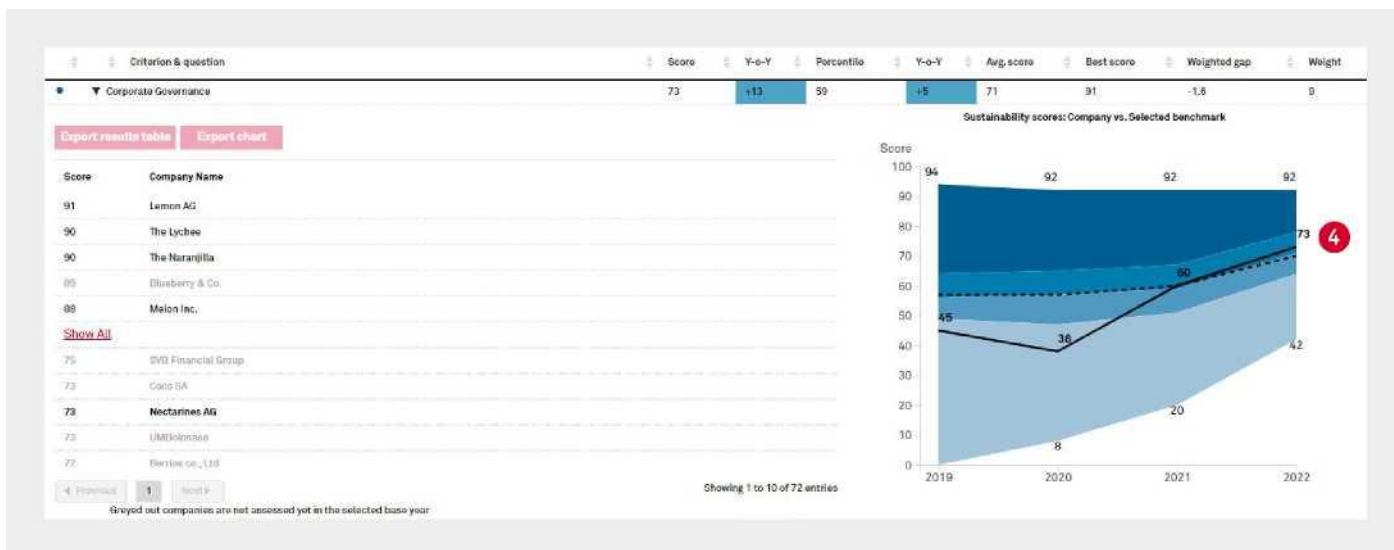


## 基准化分析数据库

通过将“BDB 入门版”套餐中的“区域过滤器”设置为“仅适用于您所在的区域”，

您会发现该区域在这一标准方面的总体表现尤为突出，公司从最高四分位 [4] 的排名滑落的事实也说明了这一点。

截图：BDB 入门版 — 公司与任何地区



## 基准化分析数据库

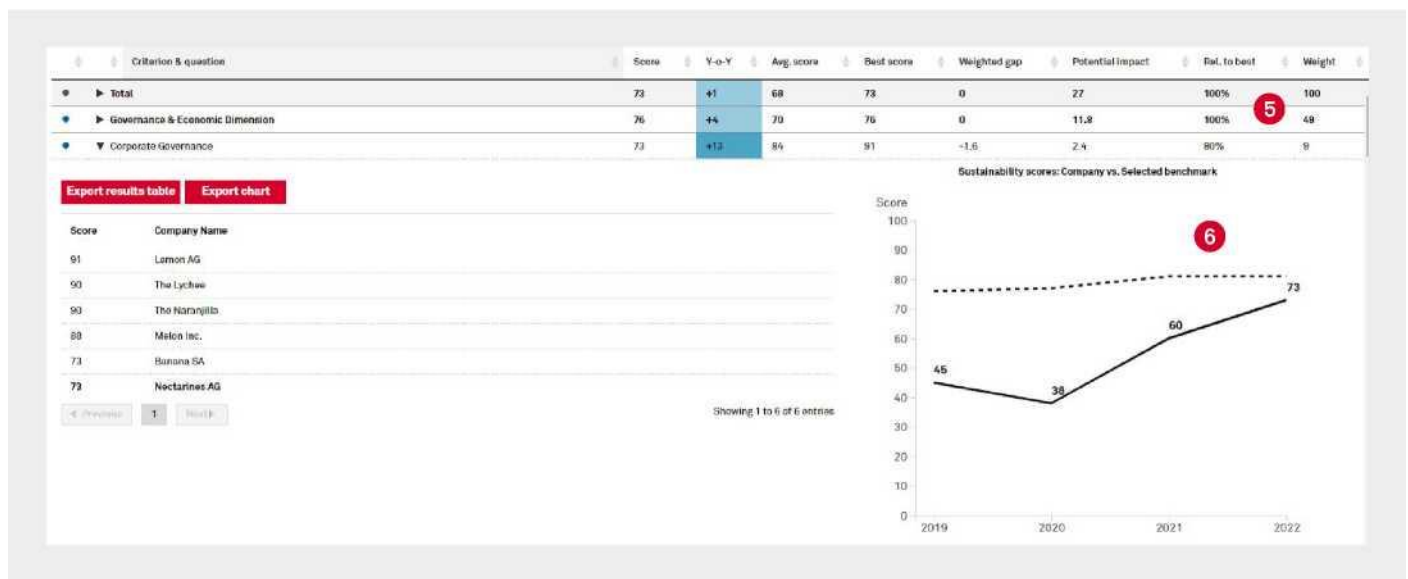
升级到 BDB 专家版，将贵公司绩效与管理层、主题专家和外部利益相关者认为最具相关性的自定义同业群体进行基准化分析。

### 基准化分析示例：BDB 专家版

本例使用自定义同业小组，其中包含从贵公司所在行业及其他行业挑选的公司。这种行业间比较最适合公司治理等一般标准。BDB 专家版截图显示，该公司的相对绩效[5]为 100%，表明该公司在最接近的竞争对手中得分最高。

我们来看一下公司治理标准，过去三年，公司在这方面持续改进。图表显示自定义同业小组的平均绩效[6]多年来也略有改善，公司已设法慢慢缩小与平均得分的差距。但“相对于最佳公司”的绩效为 80%，表明同业小组中表现最好的公司在这个标准上得分更高。

截图：BDB 专家版 - 贵公司与自定义同业小组



## 基准化分析数据库

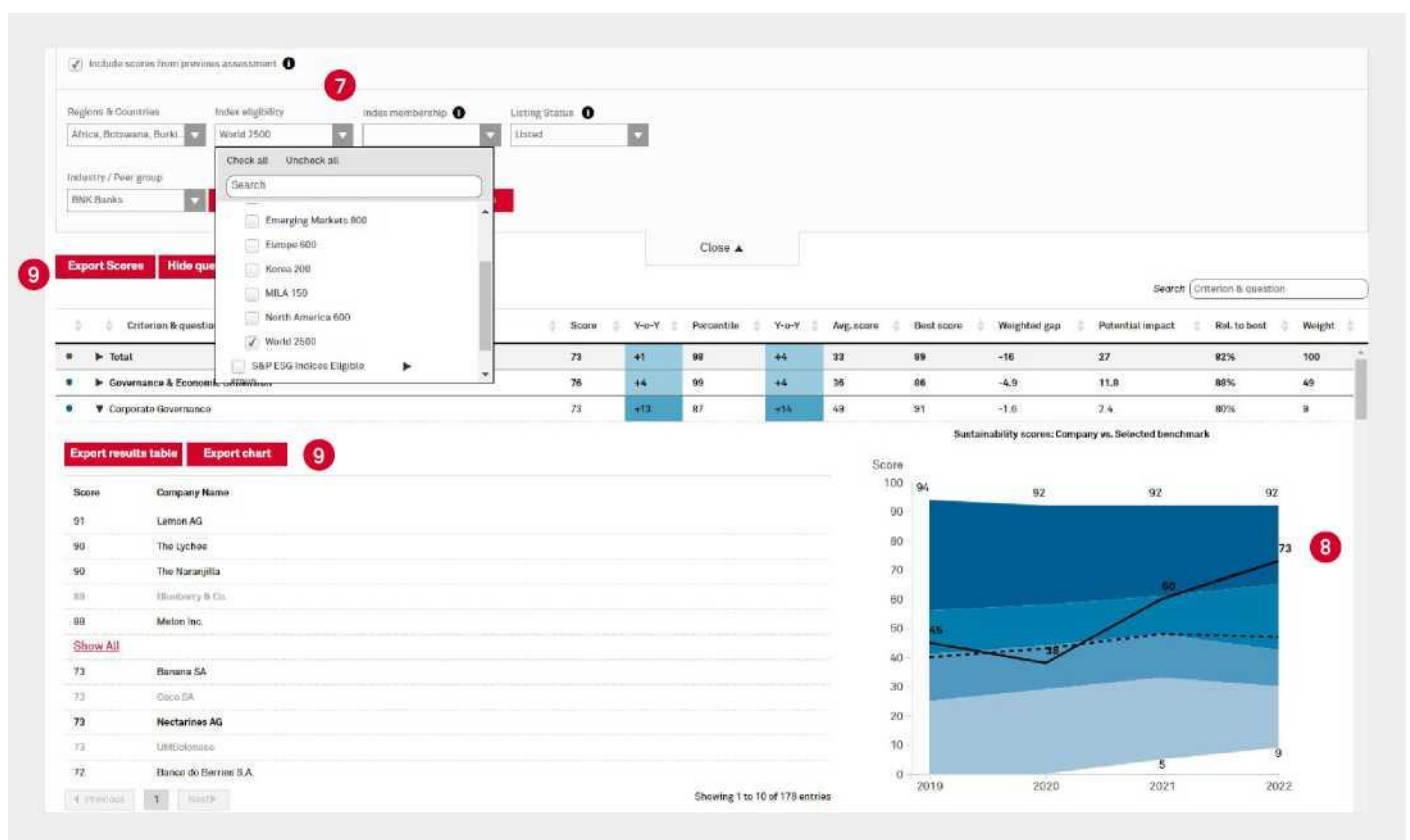
随着强大的筛选器选项持续升级，您将有更多机会与您理想的小组进行基准化分析。让我们导航到 DJSI Eligible Universe 筛选器[7]，并选择一个相关指数：针对银行业(BNK)的 DJSI World 2500 指数。

您可以看到该公司在银行业的企业治理指标上的表现超过了 DJSI World 2500 指数。

目前排名位于第 1 个四分位[8]。

找到与演示文稿相关的统计数据后，可通过点击“导出得分”或“导出结果表”来导出此信息。趋势图也可以一键导出[9]。

截图：BDB 专家版 — 公司与任何行业





## 基准化分析数据库

### 选择最能满足您需求的数据库订阅版本：

基准化分析数据库	BDB 基础版	BDB 入门版	BDB 专家版
可用参数			
评分			
平均得分	总分、维度、标准和问题		
最佳得分			
分数同比变化 (YOY)			
百分位	总分、维度和标准		
同比百分比变化 (YOY)			
与最佳表现公司的加权差距 (分数差距乘以权重)			
权重	总分、维度和标准		总分、维度、 <b>标准和问题</b>
所有差距都缩小对总分的潜在影响			
与最佳得分的百分比	获得该功能的升级		
结果表包括分数和公司名称	总分和维度 (仅限排名前 5 的公司以及 4 个最接近的竞争对手)		总分、维度、 <b>标准和问题</b> (应用了相应筛选器的所有公司)
贵公司与所选基准的 4 年趋势分析图	总分和维度		总分、维度、 <b>标准和问题</b> (如有)
<b>适用于以上参数的筛选器</b>			
评估年	✓	✓	✓
评分日期	✓	✓	✓
搜索功能	✓	✓	✓
地区和国家		✓	✓
公司上市情况	获得此功能的升级	✓	✓
参选指数资格			✓
指数成员资格			✓
行业	获得此功能的升级		✓
自定义同业组			✓
将我公司的问题分数导出为 XLS 文件	✓	✓	✓
将我公司的记分卡导出为 XLS 文件	标准	应用区域筛选器	在应用了筛选器的选定同业组中
将结果表导出为 XLS 文件			✓
导出同业的问题分数	获得该功能的升级		✓
以图片格式(PNG)导出趋势图			✓

## 我如何访问数据库？

只有接受标准普尔全球企业可持续发展评估 (CSA) 评估的公司才能访问基准数据库。在 CSA 门户网站上注册后，就可以访问该数据库。您可以通过访问 [portal.csa.spglobal.com/survey](https://portal.csa.spglobal.com/survey) 注册或登录您公司的帐户。

可以访问最新的评估年度数据和历史数据（如有）。数据库访问权限在授予后一年到期。

## 如果我购买其他服务怎么办？

从BDB入门版升级到BDB专家版可享受优惠。订购企业基准化分析报告(CBR)的客户可免费获取 BDB 专家版。如果订购了同一评估年度的 CBR，已经支付的 BDB 访问费将从中扣除。

## 100%退款保障

先体验一下又何妨！我们提供“10 天退款保障”，确保您对该服务满意。

不论您出于何种原因希望停止使用该服务，只需在授予访问权限后 10 天内通知我们即可。

---

# S&P Global

## 联系我们

### 重要法律声明

本报告和标普全球及其子公司的其他报告、材料或网站中包含的所有信息、数据或材料（包括评级或评分，统称“内容”），均为标普全球或其相关子公司的专有财产，除非事先获得标普全球的书面许可，否则不得以任何形式复制或转载。在内容中提及特定投资或证券、评分、评级或任何有关投资或证券的观察，并非建议买入、出售或持有此类投资或证券，也不涉及投资或证券的适宜性，不应作为投资建议加以依赖。

更多免责声明，请参阅 [www.spglobal.com/en/terms-of-use](https://www.spglobal.com/en/terms-of-use)。

版权所有© 2023 标普全球。保留所有权利。