

# ESG 数据分析报告

# ESG Data Analysis Report

提供聚焦性 ESG 数据分析，帮助企业深入了解自身在所选的可持续发展领域的相对表现；以及提供向同业学习的重要工具。



---

**S&P Global**

最终报告以英文呈现

# 目录

---

<b>ESG 数据分析报告(ESG-DAR)概览</b>	<b>03</b>
<b>ESG-DAR 产品组成</b>	<b>04</b>
CSA 绩效大纲报告	04
ESG 数据分析报告	05
数据点层级分析示例	05
<b>ESG-DAR 定价和服务选项</b>	<b>06</b>

# 01 ESG 数据分析报告(ESG-DAR)概览

ESG 数据分析报告(ESG-DAR)是一个面向参与了标普全球企业可持续发展评估(CSA)的企业的独立服务。ESG-DAR 旨在根据问卷收集的信息，满足对特定 CSA 领域的深入分析需求。它包含广泛的预分析和客户互动，以确定要分析的适当区域，以及报告的格式和内容。

它包含贵公司与一个或多个所选的同业组的基准化分析，这些同业组基于行业、地域或市值选择，或由贵公司自定义挑选。

## 您会得到什么？

该服务包括两份演示格式的报告：一份名为“CSA 绩效大纲报告”，涵盖企业层级的 CSA 绩效概览；另一份是问题层级的“ESG 数据分析报告”，涵盖所有选定问题的逐项绩效和数据点分析。ESG-DAR 至少需要从针对所在行业的 CSA 问卷中选出三个问题。该服务也包括客户参与的初始研讨会和最终反馈会议。

## CSA 绩效大纲报告

- 对 CSA 和行业概要的简短介绍。
- 公司在过去四年（如果有）的总分和维度得分表现，并与同业进行比较。
- 公司在标准层级的表现，突出得分中的主要差距。
- 使用 CSA 分数和数据。

与标普全球 ESG 基准化分析代表召开 1 小时研讨会，确定 ESG 数据分析报告的内容。

## ESG 数据分析报告

统计分数/数据分析和以业内同业为基准的分析。

- 对行业趋势和同业定量数据（汇总）的详细统计分析。
- 根据 CSA 实践，提供跨同业组的描述性信息和报告行为。描述性信息。
- 将公司业绩与同业对比，进行详细的量化基准化分析。
- 同业公司得分的描述性统计。

## 差距分析和同业实践示例

- 针对选定主题的差距分析，解读优势和有待改进的领域。
- 针对所选问题的同业或全球同类企业实践示例。
- 针对每个所选问题说明 CSA 的理论基础。

与标普全球 ESG 基准化分析代表召开 1 小时的反馈电话会议，讨论主要结果。

## 谁能受益于此项服务？

希望评估和改善在具体可持续发展主题方面相对表现的公司。许多公司每年都将 ESG-DAR 作为战略工具，以衡量和持续改进关键领域的可持续发展实践。

## 如何受益？

获取客观而聚焦的信息和统计证据，以：

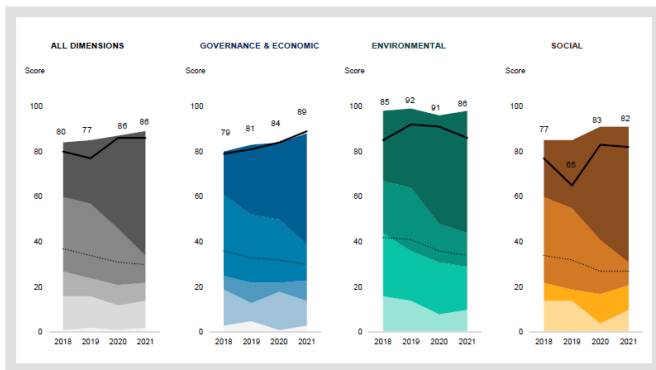
- 深入了解贵公司在所选的可持续发展问题上的主要优势和劣势。
- 在贵组织内推进关键的可持续发展议题。
- 制定有针对性的路线图，争取在关键领域获得并保持竞争优势。
- 更高效地分配公司的可持续发展资源

## 02 ESG-DAR 产品组成

ESG-DAR 提供针对贵公司可持续发展绩效的关键分析。

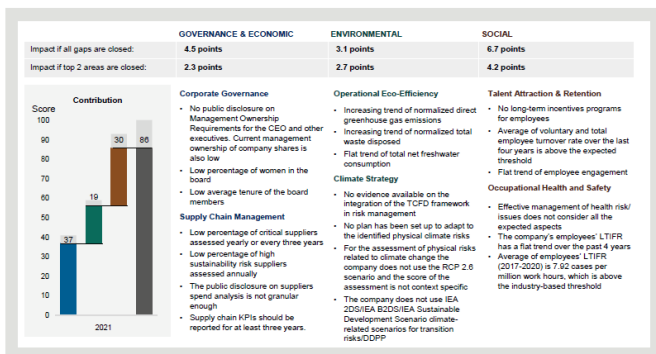
ESG-DAR 包含一份约 40 页的 CSA 绩效大纲报告，解读公司的 CSA 绩效和需要改进的主要领域，并包含针对问卷中所选问题的深入分析，每个问题至少对应 15 页分析内容。以下示例仅供参考。

### CSA 绩效概要报告



**总体绩效总结：**关于贵公司在行业中所处位置的结构化分析了解贵公司在一段时间内以及在所属行业中的整体表现。

这份绩效概览将侧重于总体得分趋势以及经济、环境和社会维度。各种图表可帮助贵公司全面了解过去四年所处的相对位置（如果、有相关信息）。包括关于贵公司作为指数成分股资格的信息，并确定总分前 5 名的公司和总分最接近的竞争对手。



### 帮助贵公司制定改进策略

了解关键改进领域和可执行的具体改进选项。

此概览可帮助贵公司快速明确对可持续发展绩效和标普全球 ESG 评分影响最大的主要改进领域。它会针对每个维度，确定与最高得分加权差距最大的两项标准，并为各维度提供具体的行动选项。并会突出不同领域对分数影响最大的举措，以帮助设定优先要务。

## ESG 数据分析报告

### 关于贵公司在行业中所处位置的问题层级分析

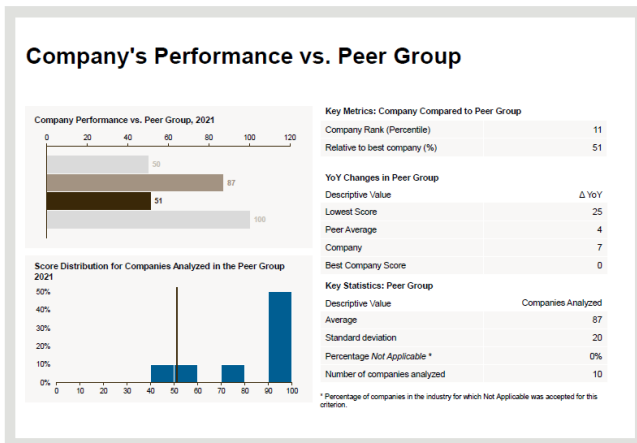
了解贵公司在一段时间内以及在行业中的相对表现。

问题绩效概述提供了问题分数的趋势分析以及所在行业整体的分数分布。关于问题的理论基础解释了 CSA 实践如何预期贵公司能在相关领域提升商业利益。

### 问题层级差距分析：认清优势和劣势

对所选问题的评估结果进行逐项检视。

图标可快速直观地展示优势及有待改进的领域。评估问题时，CSA 实践通常会应用以下一种或多种评估类型：披露、文件的（公开）可用性、数据覆盖、趋势/绩效、认识水平和第三方验证。所提供的信息不足以获得满分的领域将突出显示。



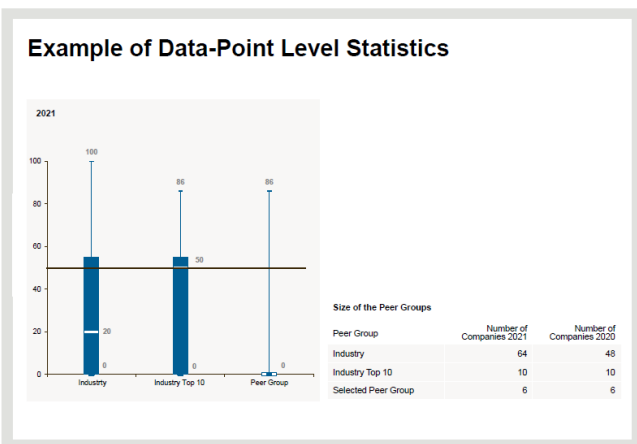
## 问题层级概览

贵公司在每个问题上与同业相比所处的位置，以及该问题对总分的影响。

针对贵公司所选问题的深入分析包括：

- 将贵公司分数与所在行业、得分最高的公司以及所选择的同业组进行基准化分析。
- 有效的同比变化。
- 贵公司与一流公司的相对差距。
- 贵公司的问题层级百分位排名。

## 数据点层级分析示例



## 数据点层级统计数据

通过该报告，您可以获取来自同业组和最佳绩效公司的统计数据，并开展内部讨论。

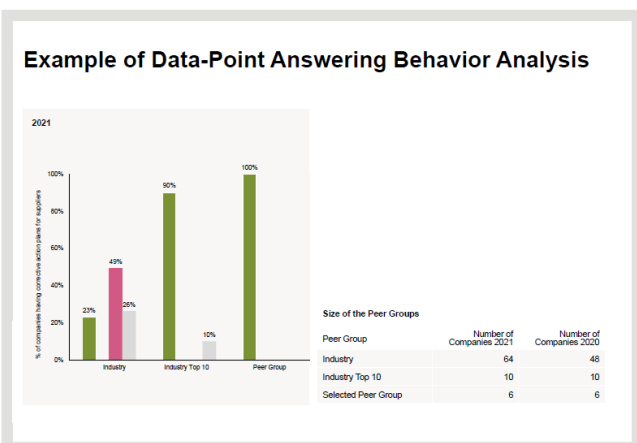
将贵公司的指标与所属行业、行业最佳表现者以及所选的同业组进行对比。使用带有区间指示的柱状图呈现统计信息（中位数、第一和第三个四分位、最小值和最大值）。

此分析通常针对有定量数据的问题的所有数据点。并可在适用情况下提供多年数据以说明行业趋势。

## 数据点层级回答行为

洞察行业和同业组的报告行为和透明度水平。

通过易用的可视化形式，展现行业、行业最佳公司和同业组之间的报告和透明度（如适用）差异。通常更高的透明度水平对应着更高的可持续发展分数。该基准化分析信息可推动贵公司（公开）报告某些数据或提高公司程序和指导方针的透明度。



## 数据点层级聚合最佳实践

对具有定性答案的问题进行统计分析。

在聚合层级对贵公司的同业实践提供独特洞察。例如，找出所在行业或同业组中报告的新兴风险类别。此类分析很大程度上取决于所选的问题。我们的专家将帮助您选择正确的问题，使您能够制定或完善自身策略。

## 03 ESG-DAR 定价和服务选项

ESG-DAR 全年均可针对企业 CSA 涵盖的所有问题提供报告。

服务费（不含增值税）因 ESG-DAR 的规模而异。最小订单是 CSA 绩效大纲报告加上三个问题的 ESG-DAR（1.3 万欧元）。请参阅下表了解更多详情，欢迎随时联系我们，确定最适合您需求的解决方案。

服务	交付	组成	交付规格	服务费
ESG 数据分析报告 (ESG-DAR)	报告 约 40 页	<ol style="list-style-type: none"> <li>CSA 绩效大纲报告，包含对 CSA 结果的高层级概述。 <ul style="list-style-type: none"> <li>通过 1 小时的研讨会明确要分析的内容。</li> </ul> </li> <li>ESG 数据分析报告： <ul style="list-style-type: none"> <li>分数和数据分析。 <ul style="list-style-type: none"> <li>针对数据点的深入定量分析和描述性信息。</li> <li>行业趋势的统计分析和同业公司的量化答案。</li> <li>以所选的同业组为基准。</li> </ul> </li> <li>差距分析 <ul style="list-style-type: none"> <li>问题层级的详细差距分析。</li> <li>同业实践示例（适用的情况）。</li> </ul> </li> <li>1 小时汇报电话。</li> </ul> </li> </ol>	CSA 绩效大纲	7,000 欧元
	报告 每个问题约 15 页		每个问题的分数和数据 分析*	2,000 欧元
			每个标准的差距分析。	4,000 欧元

\* 订单最少涵盖 3 个问题。

配套服务：ESG-DAR 可单独购买，也可与基于 CSA 的其他服务一同购买。

- 在贵公司或通过视频会议召开最长三小时的研讨会，讨论贵公司的 ESG 数据分析报告。
- 通过同业实践数据库研究更多案例。向领先公司学习。

---

# S&P Global

## 联系我们

**S&P Global Switzerland SA, Lausanne**  
Zurich Branch, Neumuehlequai 6, 8001 Zurich, Switzerland  
+41-44-529-5170  
[esgbenchmarking@spglobal.com](mailto:esgbenchmarking@spglobal.com)

### S&P Global Sustainable1 免责声明

#### 重要法律声明

本报告和标普全球及其子公司的其他报告、材料或网站中包含的所有信息、数据或材料（包括评级或评分，统称“内容”），均为标普全球或其相关子公司的专有财产，除非事先获得标普全球的书面许可，否则不得以任何形式复制或转载。在内容中提及特定投资或证券、评分、评级或任何有关投资或证券的观察，并非建议买入、出售或持有此类投资或证券，也不涉及投资或证券的适宜性，不应作为投资建议加以依赖。

更多免责声明，请参阅：<https://www.spglobal.com/en/terms-of-use>。

版权所有© 2022 标普全球。保留所有权利。