

# 企业基准化分析报告

Company Benchmarking Report



**S&P Global**



# 目录

谁会从这项服务中获益?	03
您能获得什么?	04
管理概要部分	05
评估结果部分	06
您的服务选择	07



基于所在行业内全球领军企业建立的可持续发展基准，对贵公司的绩效进行独立的定量和定性分析，可帮助贵公司改变可持续发展绩效，成功预测未来的挑战和机遇。

企业基准化分析报告(CBR)基于标普全球企业可持续发展评估(CSA)收集的信息，利用无与伦比的全球知识库：涵盖了跨经济、环境和社会层面的财务相关标准。

CBR采用成熟的分析方法为企业提供具有成本效益的基准化分析服务，该方法结合独特的企业洞察和行业级信息，10多年来一直行之有效。

## 谁会从这项服务中获益？

寻求企业可持续发展评估详细反馈的企业将从该服务中获益。CBR可为贵公司提供可持续发展绩效的比较性评估，帮助贵公司确定关键竞争优势和有待改进的领域，以及现在和将来会对贵公司产生影响的关键可持续发展挑战和机遇。要获得此报告，贵公司必须完成标普全球CSA。

## 您能获得什么？

PPT格式的详细报告，其中包括：

全面的可持续发展绩效概述，您可以用它向内外部利益相关者进行汇报

- 通过总体、各维度及各标准层面的同业比较（包括评分表和图表），对贵公司的可持续发展绩效开展趋势分析
- 从投资者角度对最具相关性的问题开展多年绩效分析，为企业讨论提供可信论据
- 确定关键改进领域，为企业制定可持续发展战略提供支持
- 通过热度图直观展示与同业的绩效对比
- 对照CSA对公开报告的期望，分析贵公司有待改进的领域；对照行业情况，分析贵公司的透明度水平

关于贵公司CSA提交内容的详细反馈

- 对所有问题逐一开展差距分析，获得可操作的反馈意见
- 针对已发现差距提供同业实践案例
- 加深理解CSA的基本原理和评分方法，以及针对各个问题层面的预期实践

提供简单易懂的分析格式，方便与参与CSA提交的相关部门分享结果，帮助他们增进对CSA中当前差距、同业实践及未来期望的理解。

与CSA专家进行1小时的汇报通话，讨论主要发现。

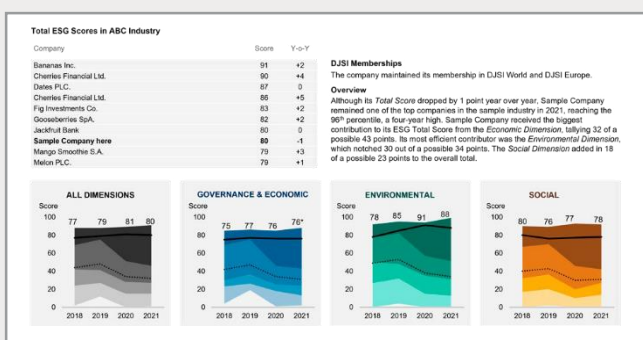


## CBR是您强化可持续发展战略的工具

基准化分析报告将为贵公司提供全局图景，以及对贵公司在各个可持续发展领域绩效的细致洞察。

完整报告将包含逾200页针对特定企业的分析，以下示例仅供说明之用。

## 管理概要部分



## 对贵公司行业地位开展结构化分析

### 了解贵公司一段时期在行业内的总体表现

绩效概述将侧重于评分和百分位趋势，包括总体评分以及经济、环境和社会的各维度评分。多种图表可帮助您全面了解贵公司过去四年所处的相对位置。它将基于总分确定排名前五的公司以及四家最接近的竞争对手。



## 以最重要标准为基准

### 了解贵公司的相对业绩

借助蛛网图，您可以参考所在行业的平均分和最高分，了解贵公司在各个可持续发展维度最重要标准上的绝对和相对表现。



## 可视化和分析

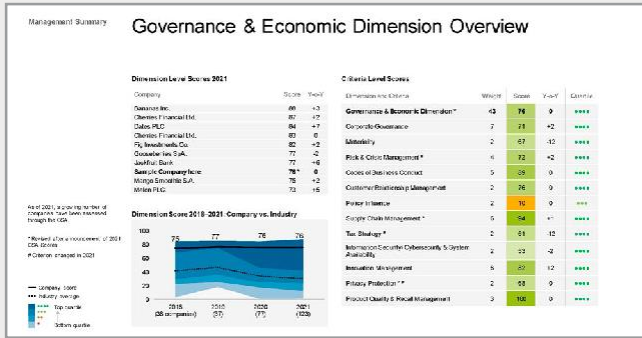
### 纳入管理摘要

其他统计数据 and 热度图可帮助您了解贵公司相对于同业的总体ESG绩效情况：

- 评分热度图可直观展现领军企业和最接近的竞争对手的表现
- 从总体和维度层面分析贵公司相对于同业的透明度水平



评估结果部分



了解贵公司所处的位置和绩效趋势

对绩效进行逐项标准分析

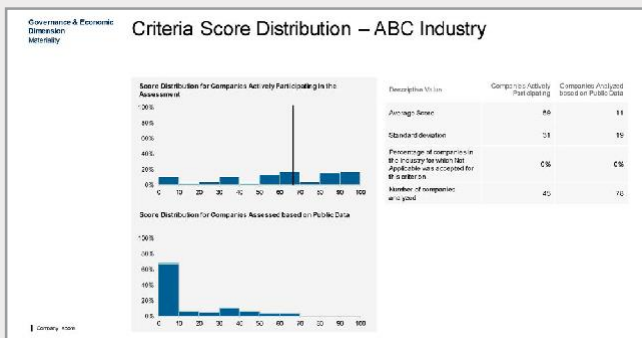
了解贵公司在一段时期内相对于参考对标公司的表现，确定领军企业以及差距最小的同业。将得分与行业最高分对比，了解哪个领域会对贵公司的总体表现和得分产生最大影响。标准总览包括贵公司在每个问题上的绩效变化，以及与总分的加权差距。

了解贵公司的优势和劣势

按照问题和条目逐一审查评估结果，可轻松与相关团队分享

Aspects	Focus and Expected practice	Assessment
<b>Trend</b>	<ul style="list-style-type: none"> <li>Decreasing trend of normalized Scope 2 GHG emissions over the last four years</li> <li>Normalized Scope 2 GHG emissions for the last fiscal year that puts the company in the top quartile in their industry</li> </ul>	<ul style="list-style-type: none"> <li>The company has registered a decreasing trend of normalized indirect greenhouse gas emissions</li> <li>Normalized Scope 2 GHG emissions for the last fiscal year do not put the company in the top quartile of their industry</li> <li>However, meeting the requirements for other aspects in this question was sufficient to secure a full score at question level.</li> </ul>
<b>Target</b>	<ul style="list-style-type: none"> <li>Annual target set for Scope 2 GHG emissions should be consistent and credible</li> <li>Annual target achieved for Scope 2 GHG emissions</li> </ul>	<ul style="list-style-type: none"> <li>The company has achieved its annual target for Scope 2 GHG emissions</li> </ul>
<b>Coverage</b>	High coverage of data for Scope 2 GHG emissions	The company's coverage of Scope 2 GHG emissions data is 90%
<b>Verification</b>	Scope 2 GHG emissions data verified by a third party	
<b>Public Reporting</b>	Scope 2 GHG emissions data is publicly reported	

该分析构成了CBR的主要部分。您可以详细了解贵公司对每个问题的CSA回答是如何被评估的。图标可直观展现存在优势和有待改进的领域。因提供信息不足而无法获得满分的部分将用感叹号突出显示。另外，得分为总适用分数30%或更低的问题将被标记为主要差距，汇总在一个表格中，并会列出改进措施。



了解贵公司所处的位置

直观展示行业标准得分分布

信息丰富的图表和统计数据可帮助您更好地了解贵公司在行业内的地位，区分积极参与的公司和基于公共数据评估的公司。同时提供描述性数值，包括两组公司的平均得分、评估的公司数量等。

## 您的服务选择

CBR涵盖所有标准，CBR Compact涵盖部分标准。服务费（不含增值税）取决于您选择的交付期限和分析范围，选定最适合您需求的解决方案。

报告涵盖的项目	CBR	CBR <i>Medium</i>	CBR <i>Small</i>
<b>管理概要</b>			
可持续发展绩效概览			
针对最具相关性标准的主要发展和绩效			
最高分企业和最接近的竞争对手的彩色分数热度图			
维度概览，包括得分表、四年行业趋势及年度变化			涵盖在所有报告版本中（约20页）
基于CSA的指数成员资格（如果相关）			
<b>与CSA专家进行一小时的汇报电话</b>			
<b>标准总览</b>			
标准概览，包含得分表、四年行业趋势及年度变化			
表格，包含问题得分、权重、年度得分变化、平均行业得分，以及与总分的加权差距			
标准中所有问题的指南			
<b>对每个问题的详细分析，包括各问题层面</b>	所有标准 (约 240页)	最多14项标准 (约160页)	最多7项标准 (约80页)
CSA预期实践和评估方法/重点			
<b>企业具体差距分析</b>			
针对已发现差距提供精选同业实践*			

\* 取决于公开信息有多少可用的企业案例

订阅CBR或CBR Compact的附加免费资源：在线访问基准化分析数据库专家版(Benchmarking Database Expert 价值欧元)和 同业实例数据库Peer Practice Database（价值欧元）。

### 补充服务：

- 定制报告，提供关于贵公司ESG分数的详细定量信息，并与全球DJSI公司或特定地区/国家所选同业群组进行对比（最少6家公司，5,000欧元）
- 为期半天的研讨会，涵盖我们对贵公司可持续发展绩效的评估，研讨会在贵公司、通过视频会议或在标普全球的劳黎世公司举行（1万欧元起）

2020年有70%的CBR客户在2021年再次选择该服务，对此我们深感自豪，我们感谢客户的信任以及对基准化分析服务的积极评价。

---

# S&P Global

## 联系我们

### 重要法律信息

本报告以及S&P Global Inc.及其子公司的其他报告、材料或网站中包含的所有信息、数据或材料，包括评级和评分（以“内容”指代所有此类信息），均为S&P Global Inc.或其相关子公司的专有财产，除非事先获得S&P Global Inc.的书面许可，不得以任何形式进行复制或转载。内容中提及的特定投资或证券、评分、评级或与投资或证券相关的任何观察，均不构成购买、出售或持有相关投资或证券的建议，不涉及相关投资或证券的适宜性，并不应被视为投资建议。请访问<https://www.spglobal.com/en/terms-of-use>，查看更多免责声明。

版权所有© 2023 S&P Global Inc. 保留所有权利。